

REPORTE SECTORIAL

I. DATOS GENERALES

Total de empresas activas: 361.829 empresas

Departamento Santander: 79.794 empresas

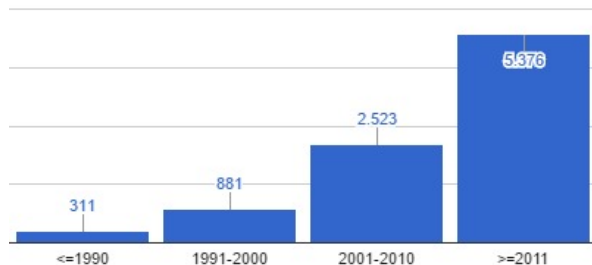
Ciudad Area Metropolitana De B/Manga: 65.394 empresas

III. EMPRESAS ACTIVAS

Número de empresas		Crecimiento	
2017	9.094	2016-2017*	8.49%
2016	8.382	2015-2016	11.33%
2015	7.529	2014-2015	10.56%

Nota(*): Los valores corresponden a las empresas activas entre el 1 de ene. del 2016 y lunes, 22 de mayo del 2017 frente al mismo periodo del año anterior.

V. EDAD EMPRESARIAL - INSCRITAS



II. ACTIVIDAD ECONÓMICA

Sector: 3: 9.091 empresas

Subsector: -1: empresas

IV. NUEVAS EMPRESAS

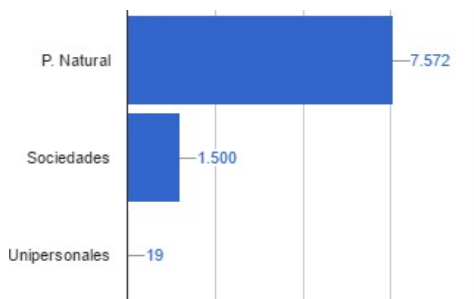
Número de empresas		Crecimiento	
2017	607	2016-2017*	-51.21%
2016	1.244	2015-2016	2.73%
2015	1.211	2014-2015	.33%

Nota(*): Los valores corresponden a las empresas activas entre el 1 de ene. del 2016 y lunes, 22 de mayo del 2017 frente al mismo periodo del año anterior.

VI. CLASIFICACIÓN DE LAS EMPRESAS

Tipo Jurídico	<=1990	1991-2000	2001-2010	>=2011
Persona Natural	199	770	2.238	4.365
Sociedades	112	107	272	1.009
Empresas Unipersonales		4	13	2

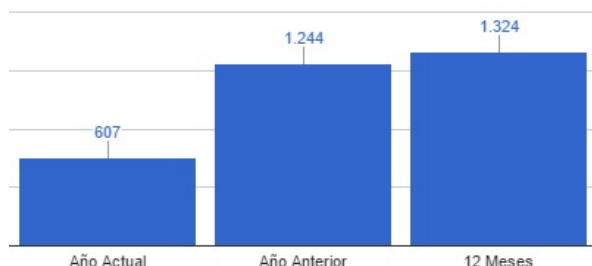
VII. TIPO JURÍDICO Y TAMAÑO EMPRESARIAL - INSCRITAS



Nota: Rango determinado por Ley 905 de 2004.

Tipo Jurídico	Micro	Pequeña	Mediana	Grande
Persona Natural	7.461	99	12	
Sociedades	1.107	290	72	31
Empresas Unipersonales	15	4		

VIII. CONSTITUCIÓN DE EMPRESAS - NUEVAS



Tipo Jurídico	Año Actual	Año Anterior	12 Meses
Persona Natural	495	1.005	1.078
Sociedades	111	239	245
Empresas Unipersonales	1		1

IX. ACTIVOS

X. CANCELACIÓN DE EMPRESAS DE LOS ÚLTIMOS 5 AÑOS

Valor en millones de pesos

